

5

prépa

Histoire, géographie et géopolitique du monde contemporain

Série ECG

Mercredi 16 avril 2025 de 8h00 à 12h00

Durée : 4 heures

*Candidats bénéficiant de la mesure « Tiers-temps » :
8h00 – 13h20*

Le candidat traitera l'un des deux sujets suivants :

SUJET 1

SUJET 2

INSTRUCTIONS

Tous les feuillets doivent être identifiables et numérotés par le candidat.

Aucun document n'est permis.

Conformément au règlement du concours, l'usage d'appareils communicants ou connectés est formellement interdit durant l'épreuve.

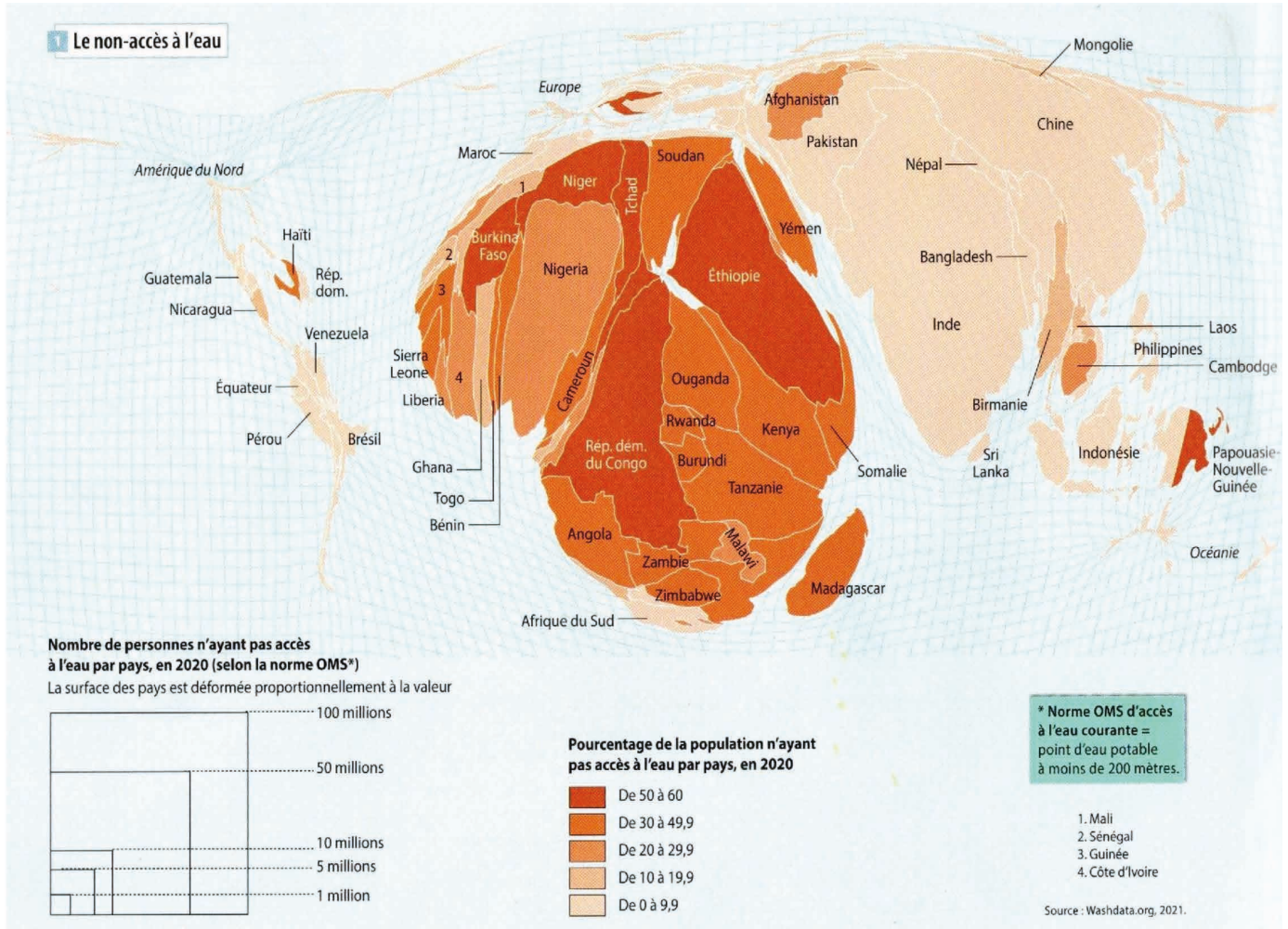
Ce document est la propriété d'ECRICOME, le candidat est autorisé à le conserver à l'issue de l'épreuve.

SUJET 1

L'eau douce, enjeu de développement durable et de paix ?

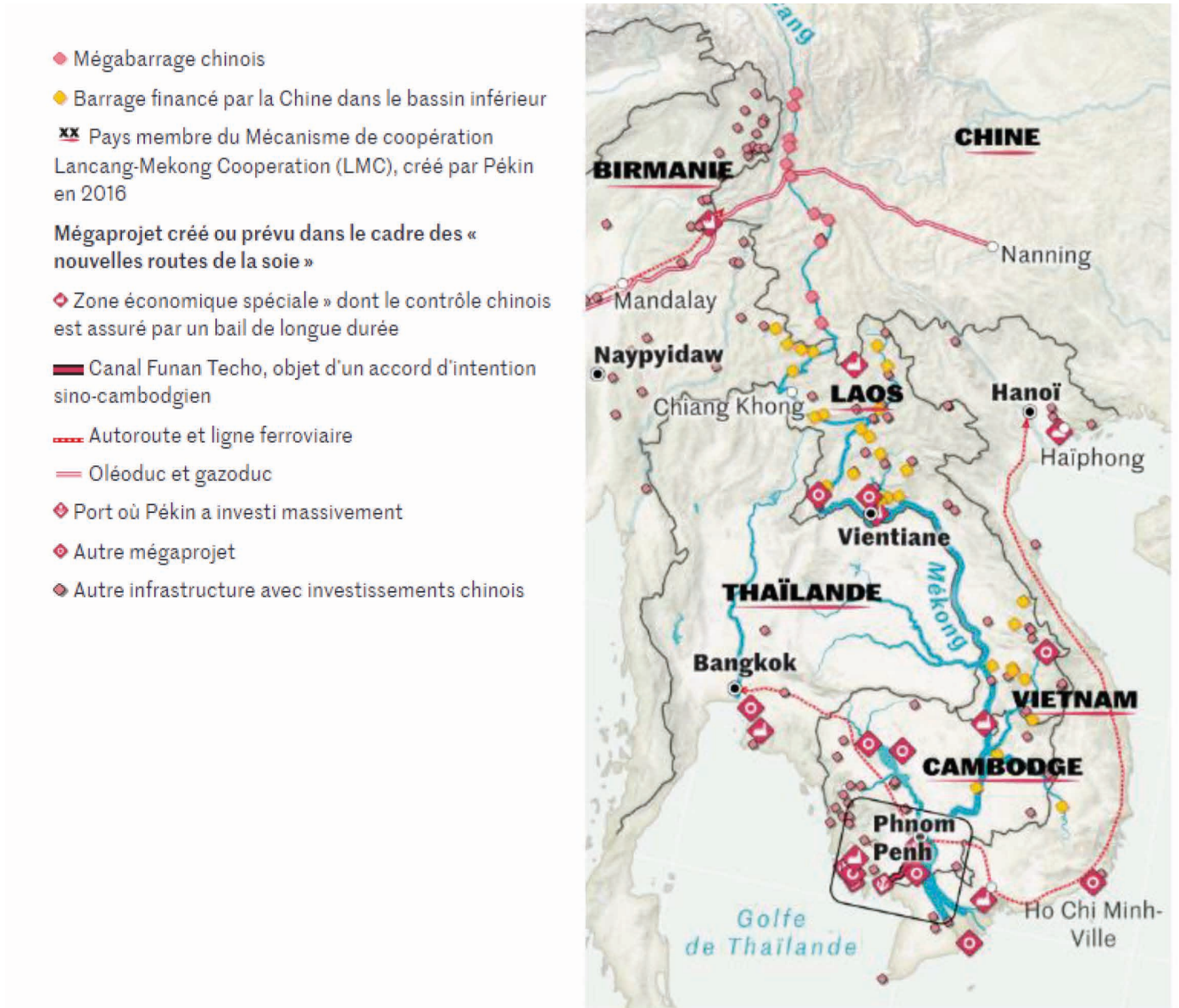
Carte 1 : « Le non-accès à l'eau »

Source : Carto n°75, janvier-février 2023



Carte 2 : « Le Mékong, un fleuve sous l'emprise de la Chine »

Source : *Le Monde*, 10 novembre 2024



Consignes :

Démarrer l'épreuve par les réponses aux questions (en deux pages maximum) et poursuivre par la dissertation.

Questions :

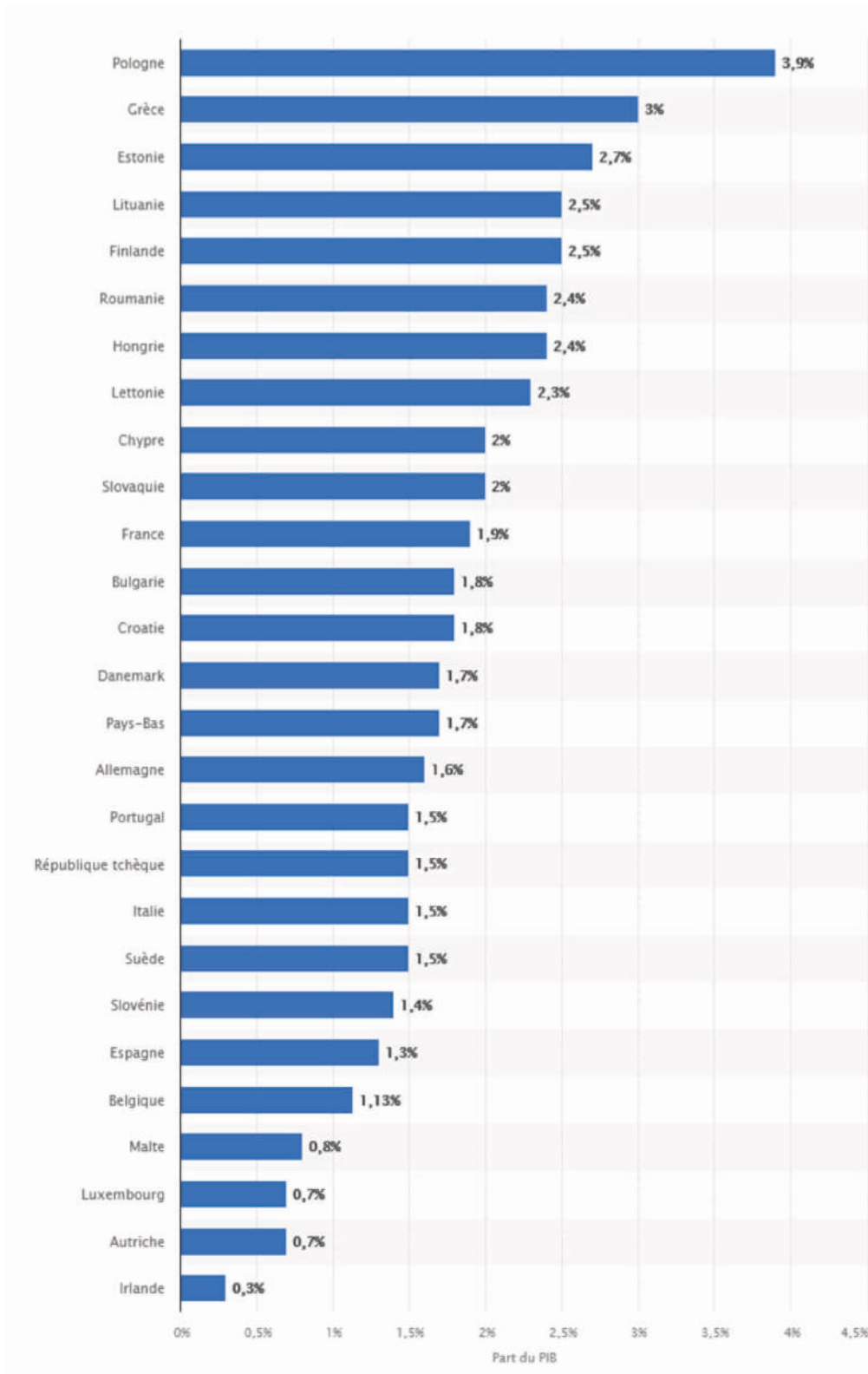
1. Quels sont les paradoxes soulevés par l'accès inégal à l'eau ?
2. Comment les expliquer ?
3. Pourquoi l'exemple de l'aménagement du bassin du Mékong peut-il donner lieu à des tensions régionales ?

SUJET 2

Construire une Europe de la défense depuis les années 1950

Document 1 : Part du Produit Intérieur Brut (PIB) correspondant aux dépenses publiques dédiées à la défense dans l'UE, par pays, en 2023

Source : Statista



Document 2 : Top 20 mondial des entreprises de défense (2022)

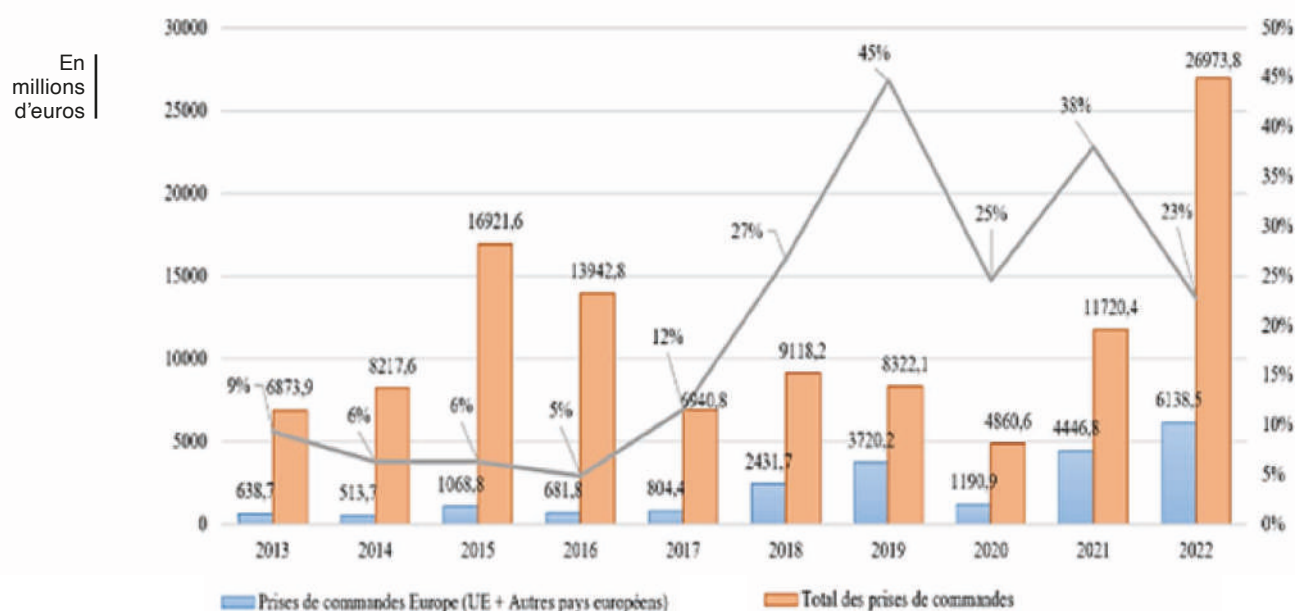
Source : SIPRI, « The SIPRI Top 100 arms producing and military services companies », décembre 2023)

Les revenus indiqués sont en millions de dollars. Ils sont arrondis à 10 millions de \$ près pour 2022.

| Rang 2022 | Rang 2021 | Entreprise | Pays d'origine | Revenus liés aux armes 2022 (Millions \$) | Revenus liés aux armes 2021 (Millions \$) | Evolution 2021-2022 | Total des revenus 2022 Millions \$ | Pourcentage des revenus liés aux armes par rapport au revenu total |
|-----------|-----------|------------------------|------------------|---|---|---------------------|------------------------------------|--|
| 1 | 1 | Lockheed Martin Corp. | Etats-Unis | 59 390 | 65 199 | -8,9% | 65 984 | 90% |
| 2 | 2 | Raytheon Technologies | Etats-Unis | 39 570 | 45 220 | -12% | 67 074 | 59% |
| 3 | 4 | Northrop Grumman Corp. | Etats-Unis | 32 300 | 32 286 | = | 36 602 | 88% |
| 4 | 3 | Boeing | Etats-Unis | 29 300 | 36 111 | -19% | 66 608 | 44% |
| 5 | 5 | General Dynamics Corp. | Etats-Unis | 28 320 | 29 995 | -5,6% | 39 407 | 72% |
| 6 | 6 | BAE Systems | Royaume-Uni | 26 900 | 26 887 | = | 27 712 | 97% |
| 7 | 7 | NORINCO | Chine | 22 060 | 21 133 | +4,4% | 82 537 | 27% |
| 8 | 8 | AVIC | Chine | 20 620 | 19 702 | +4,7% | 82 499 | 25% |
| 9 | 9 | CASC | Chine | 19 560 | 18 713 | +4,5% | 44 458 | 44% |
| 10 | 10 | Rostec | Russie | 16 810 | 18 659 | -9,9% | 30 295 | 55% |
| 11 | 11 | CETC | Chine | 15 080 | 14 686 | +2,7% | 55 837 | 27% |
| 12 | 13 | L3Harris Technologies | Etats-Unis | 12 630 | 14 436 | -13% | 17 062 | 74% |
| 13 | 12 | Leonardo | Italie | 12 470 | 13 414 | -7% | 15 025 | 83% |
| 14 | 16 | Airbus | trans-européenne | 12 090 | 10 340 | +17% | 61 805 | 20% |
| 15 | 14 | CASIC | Chine | 11 770 | 12 609 | -6,7% | 37 364 | 32% |
| 16 | 15 | CSSC | Chine | 10 440 | 10 650 | -2% | 51 443 | 20% |
| 17 | 17 | Thales | France | 9 420 | 9 194 | +2,5% | 18 479 | 51% |
| 18 | 18 | HII | Etats-Unis | 8 750 | 9 260 | -5,5% | 10 676 | 82% |
| 19 | 19 | Leidos | Etats-Unis | 8 240 | 8 677 | -5% | 14 287 | 58% |
| 20 | 25 | Amentum | Etats-Unis | 6 560 | 5 424 | +21% | 8 750 | 75% |

Document 3 : Part des pays européens dans les exportations françaises d'armement

Source : Rapport d'information par la commission de la Défense nationale et des forces armées françaises, Assemblée nationale, 2024



Consignes :

Démarrer l'épreuve par les réponses aux questions (en deux pages maximum) et poursuivre par la dissertation.

Questions :

1. Comment expliquer des niveaux de dépenses publiques consacrées à la défense actuellement très inégaux entre les Etats de l'UE ?
2. Quelle difficulté dans la construction d'une défense européenne le document 2 souligne-t-il ?
3. Comment expliquer la part fluctuante et limitée des pays européens dans les exportations françaises d'armement ?

